

FARO TRASERO LED



MÁXIMA VISIBILIDAD

Luz intensa y uniforme para mayor seguridad en cada viaje.



DISEÑO MODERNO

Estilo único que le da un look profesional a tu vehículo.



ALTO RENDIMIENTO

LED de alta calidad con bajo consumo y larga vida útil.



RESISTENTE AL AGUA

Sellado hermético para soportar lluvia, polvo y polvo.



INSTALACIÓN FÁCIL

Conexión práctica y rápida, listo para usar.



12V
Voltaje



RESISTENTE AL AGUA
IP67



LARGA DURACIÓN
+30.000 HORAS

APLICACIÓN



CAMIONES



REMOLQUES / TRAILERS



MAQUINARIA AGRÍCOLA



VEHÍCULOS DE CARGA



MÁS SEGURIDAD, MÁS CONFIANZA

VI — VIAJA SEGURO, LLEGA LEJOS

GLOW LED

ILUMINA TU CAMINO, IMPULSA TU RUTA.



DESCRIPCIÓN

Faro LED de alta potencia con tecnología avanzada que brinda máxima visibilidad, bajo consumo y larga vida útil. Resistente al agua, polvo y vibraciones. Ideal para las condiciones más exigentes.

APLICACIÓN

Perfecto para camiones, maquinaria pesada, tractores, SUVs, 4x4, embarcaciones y más. Ideal como luz de trabajo, exploradora o auxiliar.



CAMIONES



MAQUINARIA
PESADA



4X4 / SUV



EMBARCACIONES



ALTA
POTENCIA

Luz blanca intensa



IMPERMEABLE
IP67

Resistente al agua
y al polvo



DURADERO

Carcasa de aluminio
de alta resistencia



BAJO
CONSUMO

Más luz, menos
consumo



GLOW LED





POTENCIA QUE SE VE, SEGURIDAD QUE SE SIENTE.

BIG LED

más luz, más seguridad, más control.








LUZ DE PRECAUCIÓN DE ALTO RENDIMIENTO

-  12 LEDs ÁMBAR
Ultra brillantes
-  Resistente al agua y al polvo (IP67)
-  Bajo consumo, alta eficiencia
-  Fácil instalación y larga vida útil
-  Carcasa de aluminio resistente



APLICACIÓN

-  Camiones con grúa
-  Vehículos de carga
-  Maquinaria pesada
-  Señalización de peligro
-  Remolques y más




Luz Ámbar
de alta visibilidad


Impermeable
IP67


Voltaje
10-30V DC


+30,000 horas
de vida útil

BIG LED

• ILUMINA TU CAMINO • PROTEGE TU TRABAJO

BICOLOR

LUZ LED ALTA POTENCIA



BICOLOR 6000K / ÁMBAR

Blanca para máxima visibilidad, ámbar para niebla, lluvia o caminos difíciles.



ALTA POTENCIA

Iluminación intensa que rompe la oscuridad y mejora la seguridad.



RESISTENTE Y DURADERO

Diseñada para soportar agua, polvo, vibraciones y el trabajo más exigente.



FÁCIL INSTALACIÓN

Plug & Play, lista para instalar y usar.



APLICACIONES



CAMIONES



4X4 / OFF ROAD



TRACTORES



EMBARCACIONES



6000K / ÁMBAR
DOBLE COLOR
MÁXIMA VISIBILIDAD



IP67
IMPERMEABLE



VOLTAJE
10-30V DC



MÁS DE
30.000 HRS
DE VIDA ÚTIL

ROMPE PUPILAS

LUZ LED ALTA POTENCIA



MÁXIMA INTENSIDAD

Iluminación potente que rompe la oscuridad.



DURABILIDAD EXTREMA

Resistente al agua, polvo y vibraciones.



BAJO CONSUMO

Más luz, menos energía. Mayor eficiencia.



FÁCIL INSTALACIÓN

Plug & Play, listo para trabajar.



APLICACIONES



CAMIONES



4X4 / OFF ROAD



TRACTORES



EMBARCACIONES



6000K
LUZ BLANCA
FRÍA



IP67
IMPERMEABLE



VOLTAJE
10-30V DC



MÁS DE
30.000 HRS
DE VIDA ÚTIL

LUZ QUE ABRE CAMINO A DONDE VAYAS

FAROS LED OFF ROAD 4X4
POTENCIA • DURABILIDAD • VISIÓN



ALTA
INTENSIDAD
LUMINOSA



RESISTENTES
AL AGUA Y
POLVO (IP67)



CARCASA DE
ALUMINIO
REFORZADO



LARGA VIDA
ÚTIL Y BAJO
CONSUMO

APLICACIÓN



4X4 / OFF ROAD



ATV / UTV



MARINO



FÁCIL
INSTALACIÓN



12V - 24V
MULTIVOLTAJE



2 AÑOS DE
GARANTÍA

ILUMINA TU AVENTURA

CONFIANZA EN CADA TRAYECTO

ILUMINA SIN LÍMITES

POTENCIA Y VISIBILIDAD EN CUALQUIER TERRENO

FAROS LED 2 COLORES

BLANCO

Máxima visibilidad en caminos y senderos.

AMARILLO

Mejora la visibilidad en niebla, lluvia y polvo.



ALTO RENDIMIENTO

Haz de luz potente y enfocado para máxima visibilidad y seguridad.



RESISTENTE AL AGUA

Diseño sellado IP67 que protege contra agua, polvo y condiciones extremas.



DURABILIDAD EXTREMA

Carcasa de aluminio de alta resistencia, diseñada para uso todoterreno.

APLICACIONES



4X4 / OFF ROAD



ATV / UTV



CAMIONES



EMBARCACIONES



MAQUINARIA PESADA

BLANCO



AMARILLO



IP67

IMPERMEABLE



10-30V

VOLTAJE



+50.000 H

VIDA ÚTIL

PREPARADOS PARA LA AVENTURA
— ILUMINA TU CAMINO. LLEGA MÁS LEJOS. —

ILUMINA TU CAMINO

LUZ LED 2 LENTES

Potencia, visibilidad y resistencia
en cualquier terreno.



ALTO RENDIMIENTO

Doble lente que ofrece un haz de luz más amplio y potente para máxima visibilidad.



RESISTENTE AL AGUA

Diseño sellado IP67 que lo protege contra agua, polvo y condiciones extremas.



DURABILIDAD EXTREMA

Carcasa de aluminio de alta resistencia, ideal para uso todoterreno y trabajo pesado.

APLICACIONES



4X4 / OFF ROAD



ATV / UTV



CAMIONES



EMBARCACIONES



MAQUINARIA
PESADA



IP67
IMPERMEABLE



10-30V
VOLTAJE



+50.000 H
VIDA ÚTIL

ILUMINA SIN LÍMITES. CONDUCE CON SEGURIDAD.

POTENCIA QUE ILUMINA

FARO LED REDONDO 7 LED

MÁXIMA VISIBILIDAD, MÁXIMA SEGURIDAD



ALTA INTENSIDAD

7 LEDs de alta potencia para una iluminación superior.



RESISTENTE Y DURADERO

Carcasa de aluminio resistente a golpes, vibraciones y corrosión.



IMPERMEABLE

Diseño sellado IP67, ideal para cualquier clima.



BAJO CONSUMO

Eficiencia energética con rendimiento profesional.




FÁCIL INSTALACIÓN

Soporte ajustable y cableado listo para conectar.




— APLICACIONES —



 CAMIONES



 4x4 Y OFF ROAD




 MAQUINARIA AGRÍCOLA



 MAQUINARIA DE CONSTRUCCIÓN



 USO NÁUTICO



MÁS LUZ
MÁS SEGURIDAD
MÁS CONFIANZA



SCANIA | 124
FUERZA, RENDIMIENTO Y CONFIANZA

ILUMINA TU CAMINO, LLEGA MÁS LEJOS

 **POTENCIA Y
CLARIDAD**
EN CADA CAMINO

FAROS LED RECTANGULARES

DE ALTA INTENSIDAD



**ILUMINACIÓN BLANCA
SÚPER BRILLANTE**



**ALTA DURABILIDAD
Y RESISTENCIA**



**IDEAL PARA
TODO TIPO DE CLIMA**



**MÁXIMA VISIBILIDAD,
MAYOR SEGURIDAD.**



APLICACIÓN:



CAMIONES



CAMIONETAS



TRACTORES



MAQUINARIAS PESADAS



VEHÍCULOS OFF-ROAD

TERCERA LUZ DE FRENO LED

Más seguridad para ti,
más protección para todos.



MÁXIMA SEGURIDAD

Aumenta la visibilidad
de tu vehículo y previene
accidentes.



ILUMINACIÓN ROJA

Luz LED rojo intenso
de alta potencia para una
señal clara y efectiva.



RESISTENTE

Diseño sellado, resistente
al agua, polvo y vibraciones.



FÁCIL INSTALACIÓN

Instalación rápida y segura
en la parte trasera
de tu camión.



IDEAL COMO TERCERA LUZ DE FRENO

Mayor seguridad en cada trayecto.


APLICACIÓN:



CAMIONES



BUSES



REMOLQUES



PICK UPS



VAN



6 LED

Alta intensidad



12V / 24V

Voltaje universal



LARGA VIDA ÚTIL

Tecnología LED



CALIDAD PREMIUM

Rendimiento garantizado

TERCERA LUZ DE FRENO LED



MÁXIMA SEGURIDAD

Aumenta la visibilidad de tu vehículo y previene accidentes.



ILUMINACIÓN ROJA

Luz LED rojo intenso de alta potencia para una señal clara y efectiva.



RESISTENTE

Diseño sellado, resistente al agua, polvo y vibraciones.



FÁCIL INSTALACIÓN

Instalación rápida y segura en la parte trasera de tu camión.



IDEAL COMO TERCERA LUZ DE FRENO

Mayor seguridad en cada trayecto.

APLICACIÓN:



CAMIONES



BUSES



REMOLQUES



PICK UPS



VAN



6 LED

Alta intensidad



12V / 24V

Voltaje universal



LARGA VIDA ÚTIL

Tecnología LED



CALIDAD PREMIUM

Rendimiento garantizado

RR

— ILUMINA TU CAMINO —

BARRA LED ALTA POTENCIA

VISIÓN SUPERIOR. RENDIMIENTO REAL.



ALTA INTENSIDAD

12 LED de alta potencia que proporcionan una iluminación profunda y uniforme.



RESISTENTE AL AGUA

Diseñada con protección IP67, soporta lluvia, lodo, polvo y condiciones extremas.



CARCASA DE ALUMINIO

Estructura robusta y disipación de calor eficiente para una mayor vida útil.



BAJO CONSUMO

Máximo rendimiento con mínimo consumo de energía.

APLICACIÓN



TRABAJO NOCTURNO



MONTAJE SUPERIOR



ILUMINACIÓN OFF-ROAD



MÁS VISIBILIDAD
Seguridad en cada ruta y terreno.



MAYOR DURABILIDAD
Materiales premium para trabajos exigentes.



FÁCIL INSTALACIÓN
Montaje rápido con soportes ajustables.



IDEAL PARA TU CANTER 1999
Compatibilidad perfecta y estilo que impone.

FUERZA. CONFIANZA. VISIÓN SIN LÍMITES.

BARRA LED AUXILIAR

POTENCIA, VISIBILIDAD Y DURABILIDAD

Ilumina tu camino con la mejor tecnología LED de alto rendimiento.



SCANIA

113H
TOPLINE

1994



DESCRIPCIÓN

-  Tecnología LED de alto rendimiento. Máxima luminosidad con bajo consumo.
-  Cuerpo de aluminio reforzado. Resistente a impactos y vibraciones.
-  Resistente al agua y al polvo. Certificación IP67 para uso extremo.
-  Larga vida útil. Más de 50,000 horas de operación.
-  Voltaje de operación 10-30V DC - Compatible con sistemas de 12V y 24V.

APLICACIÓN

-  Ideal para camiones Scania 113H Topline 1994 y modelos compatibles.
-  Mejora la visibilidad en condiciones de baja luz, neblina, lluvia o caminos oscuros.
-  Perfecta para uso en carretera, faenas nocturnas y trabajos exigentes.
-  Se puede instalar en parrilla, bumper, techo o estructura frontal.
-  Mejora la seguridad y la apariencia de tu camión.



ALTA
LUMINOSIDAD



RESISTENTE
Y DURADERA



IMPERMEABLE
IP67



10-30V DC
12V / 24V



FÁCIL
INSTALACIÓN

ILUMINA TU CAMINO, LLEGA SEGURO.

BARRA LED AUXILIAR

POTENCIA, VISIBILIDAD Y DURABILIDAD

Ilumina tu camino con la mejor tecnología LED de alto rendimiento.








Mercedes-Benz

814
CAMIÓN 1995







DESCRIPCIÓN

-  **Tecnología LED de alto rendimiento**
Máxima luminosidad con bajo consumo.
-  **Cuerpo de aluminio reforzado**
Resistente a impactos y vibraciones.
-  **Resistente al agua y al polvo**
Certificación IP67 para uso extremo.
-  **Larga vida útil**
Más de 50,000 horas de operación.
-  **Voltaje de operación**
10-30V DC - Compatible con sistemas de 12V y 24V.

APLICACIÓN

Diseñada para mejorar la visibilidad en condiciones de baja luz, neblina, lluvia o caminos oscuros.

-  Ideal para camiones Mercedes-Benz 814 (1995 y modelos compatibles).
-  Perfecta para uso en carretera, trabajos nocturnos y faenas exigentes.
-  Se puede instalar en parrilla, bumper, techo o estructura frontal.
-  Mejora la seguridad y la apariencia de tu camión.



ALTA
LUMINOSIDAD



RESISTENTE
Y DURADERA



IMPERMEABLE
IP67



10-30V DC
12V / 24V



FÁCIL
INSTALACIÓN

ILUMINA TU CAMINO, LLEGA SEGURO.



SCANIA

BARRA LED

**ILUMINA TU CAMINO,
MARCA TU ESTILO**



**ALTA
VISIBILIDAD**

Más luz, más seguridad



**RESISTENTE
AL AGUA**

IP67 - Uso extremo



**FÁCIL
INSTALACIÓN**

Conexión rápida



**DISEÑO
ROBUSTO**

Durabilidad garantizada



ESTILO QUE IMPONE



ACABADO PREMIUM




**LISTA PARA
CUALQUIER CLIMA**



**COMPATIBLE CON
BARRA LED APP**

Controla efectos, modos y brillo desde tu móvil



NUNCA TE QUEDES PARADO **ESTÁ PREPARADO.** **SIGUE TU CAMINO.**

ARRANCADOR DE EMERGENCIA 4 EN 1



ARRANCADOR DE EMERGENCIA

Arranca tu vehículo en segundos.



COMPRESOR DE AIRE

Infla llantas fácilmente en cualquier lugar.



CARGA TUS DISPOSITIVOS

Puertos USB para celulares, tablets y más.



LINTERNA LED DE EMERGENCIA

3 modos de luz para cualquier situación.



COMPACTO, POTENTE Y CONFIABLE

Llévalo en tu carro y viaja con tranquilidad.



UN KIT. MÚLTIPLES SOLUCIONES. SIEMPRE LISTO.

ILUMINA TU CAMINO CON POTENCIA Y CONFIANZA



SCANIA
R420



**RESISTENTE
AL AGUA**



**DISIPACIÓN
DE CALOR**



**LARGA VIDA
ÚTIL**



**HAZ DE LUZ
CONCENTRADO**

LED FAROL REDONDO



■ LL18F



**MÁXIMA VISIBILIDAD
MÁXIMA SEGURIDAD**

PARA CADA RUTA, PARA CADA DESAFÍO.



**ÓPTICA
PRECISA**



¡CONSÍGUELO AHORA!
Escríbenos por WhatsApp

SÚPER LED V13 MAX 65W



Más luz. Más seguridad. Máximo estilo.



CyberMarket®
RR
Import Export

DESCRIPCIÓN

Las Súper LED V13 Max 65W ofrecen una iluminación potente, blanca y uniforme que mejora tu visibilidad y la seguridad al conducir.

Tecnología avanzada con sistema CANBUS: sin errores, sin parpadeos y con corte de luz perfecto.

APLICACIÓN

Disponible en los siguientes modelos:

H4 - H11 - H7 - H27 - 9006 - 9005 - H1 - H3



Mejora la visibilidad nocturna



Conducción más segura



Larga vida útil y alto rendimiento



Fácil instalación Plug & Play



20.000 LÚMENES



65W POTENCIA REAL



FULL CANBUS SIN ERRORES



CORTE DE LUZ PERFECTO



LUZ BLANCA FRÍA 6000K

ILUMINA TU CAMINO.
DOMINA LA NOCHE.



CALIDAD PREMIUM
GARANTÍA ASEGURADA

POTENCIA QUE ILUMINA TU CAMINO

FARO LED REDONDO ALTA INTENSIDAD

Iluminación potente, eficiente y confiable para el trabajo duro. Diseñado para rendir en las condiciones más exigentes.

DESCRIPCIÓN



16 LEDS de alta potencia
Máxima iluminación con bajo consumo.



Carcasa resistente
Material duradero, resistente a golpes, vibraciones y corrosión.



Impermeable IP67
Protección total contra agua, polvo y condiciones extremas.



Voltaje: 9-32V DC
Compatible con la mayoría de vehículos agrícolas y maquinaria pesada.



Luz blanca de alta intensidad
Mejora la visibilidad y seguridad en trabajos nocturnos.



APLICACIÓN



TRACTORES



COSECHADORAS



MAQUINARIA
PESADA



CAMIONETAS
Y 4X4



MAYOR VISIBILIDAD
Trabaja con seguridad día y noche.



MÁXIMA DURABILIDAD
Hecho para resistir lo imposible.



BAJO CONSUMO
Más luz, menos consumo de energía.



FÁCIL INSTALACIÓN
Montaje rápido y seguro en cualquier vehículo.

¡ILUMINA TU TRABAJO, IMPULSA TU RENDIMIENTO!

LUZ DE ADVERTENCIA

PARA TRACTOR

Más visibilidad, más seguridad
en cada trabajo.

CÓDIGO: **WE01C**



DESCRIPCIÓN

Luz de advertencia LED giratoria de alta intensidad, diseñada para brindar máxima visibilidad y seguridad en tractores y maquinaria agrícola. Resistente al polvo, agua y vibraciones, ideal para condiciones de trabajo exigentes.



APLICACIÓN

Ideal para tractores, cosechadoras, fumigadoras, remolques y otra maquinaria agrícola o industrial que requiera una señalización visual de advertencia.



TRACTORES



COSECHADORAS



FUMIGADORAS



REMOLQUES



LED de alta intensidad
60 LED súper brillantes



Resistente al agua y al polvo
IP65



Resistente a vibraciones
Ideal para trabajos pesados



Fácil instalación
Base flexible con sujeción segura



VOLTAJE
10-30V DC



POTENCIA
60 LED



BASE FLEXIBLE



PROTECCIÓN
IP65



COLOR AMBAR



**SEGURIDAD QUE SE VE,
CONFIANZA QUE TE ACOMPAÑA.**

WE01C

ILUMINA TU CAMINO, TRABAJA SIN LÍMITES

FOCO LED

AJUSTABLE VERTICAL

POTENCIA • VISIBILIDAD • DURABILIDAD



AJUSTE VERTICAL

Inclina la luz hacia arriba o hacia abajo y dirige la iluminación donde más la necesitas.



DESCRIPCIÓN

Foco LED cuadrado de alto rendimiento con 16 LED de alta intensidad. Diseño compacto, resistente y ajustable verticalmente para una iluminación precisa y eficiente en cualquier condición.



MÁXIMA ILUMINACIÓN

16 LED de alta potencia que brindan una luz brillante y uniforme.



AJUSTE VERTICAL

Soporte ajustable que permite inclinar la luz para una mejor visibilidad.



RESISTENTE Y DURADERO

Carcasa de aluminio resistente a impactos, agua, polvo y vibraciones.



IMPERMEABLE

Protección IP67, ideal para uso en exteriores y condiciones extremas.



BAJO CONSUMO, ALTO RENDIMIENTO

Eficiente consumo de energía y larga vida útil.

APLICACIONES



TRACTORES



MAQUINARIA PESADA



CAMIONETAS 4x4



EMBARCACIONES



MONTACARGAS



ATV / UTV

ESPECIFICACIONES

- ▶ Voltaje: 9-32V DC
- ▶ Potencia: 48W
- ▶ LED: 16 unidades
- ▶ Temperatura de color: 6000K (blanco)
- ▶ Material: Carcasa de aluminio
- ▶ Protección: IP67
- ▶ Vida útil: > 30,000 horas



VISIBILIDAD QUE PROTEGE



HECHO PARA DURAR



POTENCIA QUE RINDE

**¡TRABAJA DE DÍA O DE NOCHE,
SIEMPRE CON LA MEJOR LUZ!**

FARO LED OVALADO

MÁXIMA ILUMINACIÓN
PARA EL CAMPO



ALTA POTENCIA

80W

Luz intensa y uniforme



FLUJO LUMINOSO

8000 LM

Máxima visibilidad



RESISTENTE

IP67

Protección total
contra agua y polvo



BAJO CONSUMO

ALTO RENDIMIENTO

Más luz, menos gasto



APLICACIONES



TRACTORES



COSECHADORAS



PULVERIZADORAS



CARGADORAS



CAMIONES



ILUMINA TU TRABAJO,
POTENCIA TU CAMPO.

TRABAJÁ DE NOCHE CON CONFIANZA

FARO LED OVALADO

MÁXIMA ILUMINACIÓN
PARA EL CAMPO



ALTA POTENCIA
48W



FLUJO LUMINOSO
4800 LM



RESISTENTE
IP67
AGUA Y POLVO



BAJO CONSUMO
ALTO RENDIMIENTO
MAYOR VIDA ÚTIL

APLICACIONES



COSECHADORAS



TRACTORES



EQUIPOS AGRÍCOLAS



CAMIONES



MAQUINARIA PESADA



ILUMINÁ TU TRABAJO
DE NOCHE

ILUMINA TU CAMINO. DESTACA TU ESTILO.

LED
TECHNOLOGY

LUCES LED RR04H

MÁXIMA VISIBILIDAD, MÁXIMA SEGURIDAD



ALTA INTENSIDAD

LEDs de última generación para una iluminación superior y mayor alcance.



RESISTENTES AL AGUA

Diseño sellado y materiales de alta calidad. Protección IP67 contra agua y polvo.



DURABILIDAD EXTREMA

Carcasa de aluminio resistente a vibraciones, golpes y condiciones extremas.



COMPATIBLE CON SCANIA R420

Diseñadas específicamente para integrarse perfectamente en tu camión Scania R420.

3 MODOS DE ILUMINACIÓN



LUZ BLANCA

Máxima visibilidad para cualquier camino.



LUZ ÁMBAR

Mejora la visibilidad en condiciones de niebla o lluvia intensa.



LUZ BLANCA + ÁMBAR

Versatilidad total para cada situación.

APLICACIÓN



Camiones



Rutas nocturnas



Niebla y lluvia



Seguridad total

ESPECIFICACIONES

- Modelo: RR04H
- Voltaje: 10-30V DC
- Potencia: 30W
- Material: Aluminio + PC
- Impermeabilidad: IP67
- Temperatura de color: 6000K (Blanco) / 3000K (Ámbar)
- Vida útil: +50.000 horas

APLICACIÓN MÓVIL



Control total desde tu celular

- Enciende / apaga
- Cambia de modo de iluminación
- Ajusta el brillo
- Diseño moderno y fácil de usar

RESPONSIBLE EN
Google Play

Consíguelo en el
App Store

MÁS LUZ, MÁS SEGURIDAD,
MÁS CONTROL EN CADA KILÓMETRO.



CONSULTAS Y PEDIDOS
0981 123 456



SCANIA
R420

CALIDAD QUE SE VE,
SEGURIDAD QUE SE SIENTE.

Poderoso **Faro LED** **ALTO RENDIMIENTO**



Ideal para:
SUV
Camiones y Maquinaria Pesada

- ✓ Faros LED de Alta Potencia
- ✓ DRL's de Luz Blanca Ultra Brillante
- ✓ Lejos y Cortas más potentes

✓ **Disponible**

Poderoso **Faro LED AUXILIAR**




- ✓ 24 LEDs de alta potencia
- ✓ 12 y 24 Voltios
- ✓ Luz blanca süper brillante
- ✓ Alta resistencia e Impermeable

Ideal para:
SUV - Camiones - Maquinaria Pesada

✓ **Disponible**

Olla Eléctrica Portátil 3.0L

¡Cocina donde quieras!



- ✓ Ideal para viajes
- ✓ Perfecta para camiones y furgones
- ✓ Cocina al vapor saludable
- ✓ Compacta y práctica
- ✓ Fácil de transportar



Prepara arroz, verduras, sopas y más



Especial para camioneros y viajeros

✓ **Disponible**



Pedidos al: (XXX)XXX XXX



(Tu ubicación aquí)

Moderno y Potente

Faro LED TRASERO








- ✓ Luces de Freno LED
- ✓ Luz LED de Giros dinámica tipo "Flujo"
- ✓ Luces de Retroceso LED blancas

Uso Ideal en:
Camiones - Remolques - Maquinaria Pesada

✓ **Disponible**

Cámara de Seguridad Inteligente WiFi 360°


-  Conexión remota desde tu celular
-  Visión nocturna + seguimiento automático
-  Luz LED + alerta de movimiento
-  Audio bidireccional (habla y escucha)
-  Resistente al agua (uso exterior)



- Instalación fácil
- Entrega inmediata
- Apta para exterior




 **Últimas unidades**

Consultas y pedidos:

 **0975809997**

MULTITOMA PARA AUTO IN-CAR


Energía donde vayas

-  Ideal para viajes largos y trabajo en ruta
-  Conecta y carga varios dispositivos al mismo tiempo
-  Salidas USB + enchufe universal



Perfecto para usar junto a

 **Starlink** en movimiento

 Mantente siempre conectado

NEW POWERFUL LED LIGHT BAR

FOR MOTORBIKE / OFF-ROAD VEHICLE / TRICYCLE



MOTORBIKE



OFF-ROAD VEHICLE



TRICYCLE

HIGH BRIGHTNESS AND DURABILITY

✓ PERFECT FOR MOTORCYCLE, TRUCKS, JEEPS, TRICYCLES, ETC.



SEGURIDAD INTELIGENTE

PROTEGE LO QUE MÁS TE IMPORTA

CON NUESTRA

CÁMARA DE SEGURIDAD

WiFi INTELIGENTE



VISIÓN NOCTURNA



CONTROL DESDE
TU CELULAR



DETECCIÓN DE
MOVIMIENTO



AUDIO BIDIRECCIONAL



GRABA Y ALMACENA
EN LA NUBE



MANTÉN TU HOGAR O NEGOCIO
SIEMPRE VIGILADO



355°
GIRO

90°
INCLINACIÓN

90°
INCLINACIÓN



POWERFUL LED LIGHT BAR

FOR MOTORBIKE / OFF-ROAD VEHICLE / TRICYCLE



MOTORBIKE



OFF-ROAD VEHICLE



TRICYCLE






HIGH BRIGHTNESS AND DURABILITY

✓ PERFECT FOR MOTORCYCLE, TRUCKS, JEEPS, TRICYCLES, ETC.



Protege lo que **más te importa**

Cámara de Seguridad WiFi Inteligente

-  Visión nocturna
-  Control desde tu celular
-  Movimiento 360°
-  Monitoreo día y noche
-  Conexión WiFi




Mantén tu hogar o negocio siempre vigilado.





FRENO LED ROJO STROBO





Alta visibilidad para camiones, carretas, grúas y vehículos de trabajo.

 Luz LED de freno estroboscópica

 Medida: 10 cm x 8 cm

 Voltaje: 12V - 24V

 Ideal para camiones, carretas y maquinaria

 Mayor seguridad y visibilidad en carretera



CyberMarket



Tu negocio siempre seguro

Cámara de Seguridad WiFi 360°

 **Visión nocturna HD**

 **Control desde tu celular**

 **Monitoreo 24/7
con movimiento 360°**

 **Luces LED** potentes

 **Conexión WiFi**



**Protege tus bienes
y mantente siempre vigilado.**



HERVIDOR ELÉCTRICO VEHICULAR 1.0L

Calentá agua en minutos
mientras viajás



Ideal para:

- Café
- Té
- Mate



- ⚡ Conector 12 V
- Capacidad 1 litro
- Apagado automatico

Y6 ^{LED} H4 MINI LENS

ILUMINACIÓN POTENTE,
CLARA Y SEGURA



ALTA LUMINOSIDAD



BAJO CONSUMO



INSTALACIÓN RÁPIDA
(PLUG & PLAY)



MAYOR ALCANCE DE LUZ



DISEÑO COMPACTO CON LENTE



LUZ MÁS POTENTE
MAYOR VISIBILIDAD
EN LA NOCHE

APLICACIÓN



IDEAL PARA AUTOS, CAMIONETAS Y CAMIONES



PERFECTO PARA CONDUCCIÓN NOCTURNA



150.000 Gs
SOLO CONTADO

STOCK LIMITADO
¡CONSULTÁ AHORA! **///**